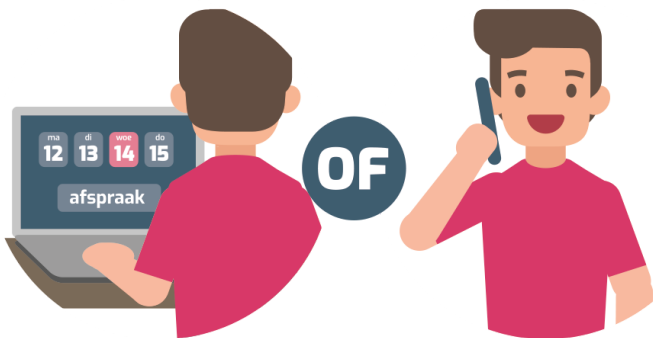


Beeldbellen met uw huisarts

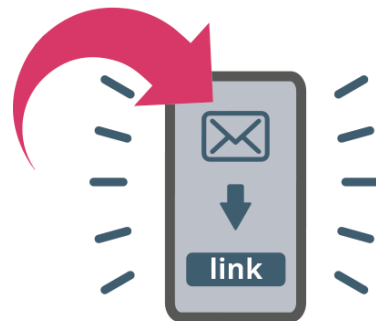
1

Maak een afspraak met uw huisarts om te beeldbellen



2

U ontvangt per SMS of per e-mail een link voor het beeldbellen



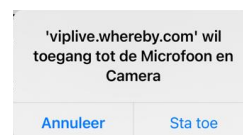
3

Druk of klik een paar minuten voor de afspraak op de link. Zodra de huisarts er is wordt het beeldbel gesprek geopend

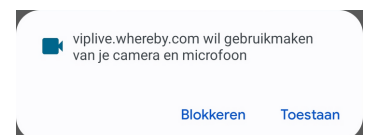


4

De website Whereby wordt geopend. Klik op "permissies aanvragen". Nadat u toestemming geeft voor beeld en geluid kunt u beginnen!



Apple



Samsung

Lukt het beeldbellen niet?
Neem dan contact op met uw huisarts!

